













LIGADORES

 <p>SLP8F Ligador 2x8 furos $\varnothing 10\text{mm}^2$ Utilização: E108, ET108 Embalagem: 1 Un.</p>	 <p>BSL8N Ligador N 8 furos $\varnothing 10\text{mm}^2$ Utilização: E118, ET118 Embalagem: 1 Un.</p>	 <p>BSL8T Ligador T 8 furos $\varnothing 10\text{mm}^2$ Utilização: E118, ET118 Embalagem: 1 Un.</p>
 <p>SL16N16T Ligador 2x16 furos $\varnothing 16\text{mm}^2$ Utilização: Quadros E/ET/EM, E234DX, E234DXP Embalagem: 1 Un.</p>	 <p>SL32N Ligador N 32 furos $\varnothing 16\text{mm}^2$ Utilização: Quadros E/ET/EM Embalagem: 1 Un.</p>	 <p>SL32T Ligador N 32 furos $\varnothing 16\text{mm}^2$ Utilização: Quadros E/ET/EM Embalagem: 1 Un.</p>
 <p>EFC12 Suporte e ligador rápido Fixconnect® 15N/15T 2x(12x $\varnothing 4\text{mm}^2$ + 3x 25mm²) Utilização: Quadros E/ET/EM Emb: 1 Un.</p>	 <p>EFC24 Suporte e ligador rápido Fixconnect 30N/30T 2x(24x $\varnothing 4\text{mm}^2$ + 6x 25mm²) Utilização: Quadros E/ET/EM Emb: 1 Un.</p>	 <p>SLG16F Ligador 2x16 2x(12x $\varnothing 10\text{mm}^2$ + 4x $\varnothing 16\text{mm}^2$) Utilização: E234D Embalagem: 1 Un.</p>
 <p>SLP6F Ligador 2x6 furos $\varnothing 10\text{mm}^2$ Utilização: P114CI, PT114CL Embalagem: 1 Un.</p>	 <p>EAFX Kit apoio suporte ligadores FX Utilização: Quadros E/ET/EM Embalagem: 1 Un.</p>	 <p>EAPS Kit apoio suporte ligadores SL Utilização: Quadros E/ET/EM Embalagem: 1 Un.</p>

AROS E PORTAS

 <p>E 112A Aro para quadro E 112 Utilização: E 112 Embalagem: 1 Un.</p>	 <p>E 224A Aro completo Utilização: E 224 Embalagem: 1 Un.</p>	 <p>E 336A Aro completo Utilização: E 336 Embalagem: 1 Un.</p>
 <p>E 112PO Porta opaca Utilização: E 112 Embalagem: 1 Un.</p>	 <p>E 112PT Porta transparente Utilização: ET 112 Embalagem: 1 Un.</p>	 <p>E 112PM Porta metálica com fecho rotativo Utilização: E 112 Embalagem: 1 Un.</p>
 <p>E 224PO Porta opaca Utilização: E 224 Embalagem: 1 Un.</p>	 <p>E 224PT Porta transparente Utilização: E 224 Embalagem: 1 Un.</p>	 <p>E 224PM Porta metálica e Aro com fecho rotativo Utilização: EM 224 Embalagem: 1 Un.</p>
 <p>E 336PO Porta opaca Utilização: E 336 Embalagem: 1 Un.</p>	 <p>E 336PT Porta transparente Utilização: E 336 Embalagem: 1 Un.</p>	 <p>E 336PM Porta metálica com fecho rotativo Utilização: E 336 Embalagem: 1 Un.</p>
 <p>E 224PMFCDPA *2 Porta metálica e Aro com fechadura e com 2 chaves Utilização: E 224PMFC Embalagem: 1 Un.</p>	 <p>E234DPA Porta e aro em branco Utilização: E234D, E234DX, E234DXP Embalagem: 1 Un.</p>	 <p>E234DPAL Porta e aro na cor alumínio Utilização: E234D, E234DX, E234DXP Embalagem: 1 Un.</p>

CHASSIS, PAINÉIS, ENTRADA DE CABOS



E 112CHS
Chassis para quadro
Utilização: E 112, ET 112
Embalagem: 1 Un.



E 224CHS
Chassis
Utilização: E 224
Embalagem: 1 Un.



E 336CHS
Chassis
Utilização: E 336
Embalagem: 1 Un.



E 112PN
Painel para quadros E 112
Utilização: E 112
Embalagem: 1 Un.



E 224PN
Painel para quadros E 224
Utilização: E 224
Embalagem: 1 Un.



E 336PN
Painel para quadros E 336
Utilização: E 336
Embalagem: 1 Un.



ETI14
Etiqueta de circuitos p/ painel
Utilização: E/ET/EM 112,
E/ET/EM 224, E/ET/EM 336
Embalagem: 1 Un.



EBCC
Entrada de cabos/calha
Utilização: E/ET/EM 112,
E/ET/EM 224, E/ET/EM 336
Embalagem: 1 Un.



EBCT
Entrada cabos/tubo
Utilização: E/ET/EM 112,
E/ET/EM 224, E/ET/EM 336
Embalagem: 1 Un.

FECHADURAS, DOBRADIÇAS



EFCM
Fechadura com chave para
porta metálica
Utilização: EM 224FC
Embalagem: 1 Un.



EFR
Fecho rotativo
Utilização: E 224
Embalagem: 1 Un.



EFC
Fechadura com chave para
porta plástica
Utilização: E 112, E 224, E 336
Embalagem: 1 Un.



EDBRM
Dobradiças para porta
metálica
Utilização: EM 224
Embalagem: 1 Un.



EDBR
Dobradiças para porta
plástica
Utilização: E 224
Embalagem: 1 Un.

OUTROS ACESSÓRIOS



EUNIT
Kit união topo
Utilização: E 112, E 224, E 336
Embalagem: 1 Un.



EUNF
Kit fixação à parede
Utilização: E 112, E 224, E 336
Embalagem: 1 Un.



EUNIL
Kit união lateral
Utilização: E 112, E 224, E 336
Embalagem: 1 Un.



E 112PRF
Kit parafusos metálicos (8+4)
Utilização: E 112
Embalagem: 1 Un.



E 224PRF
Kit parafusos metálicos
Utilização: E 224
Embalagem: 1 Un.



E 336PRF
Kit parafusos metálicos
Utilização: E 336
Embalagem: 1 Un.



ERFC
Régua interior para fixação
de cabos
Utilização: E112, E 224, E 336
Embalagem: 1 Un.



E2CC
Caminho de cabos central
Utilização: E 224, E 336
Embalagem: 1 Un.