Dimensões

P104SL

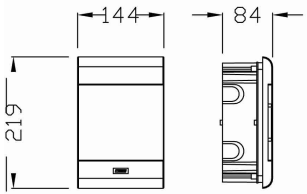

P114SL

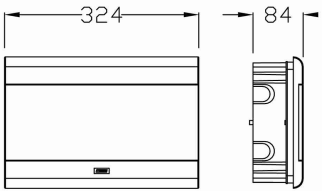

P118SL

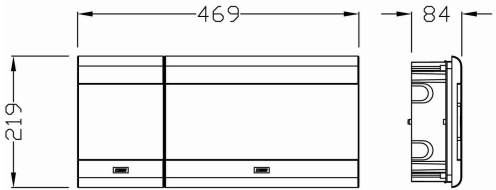

PESO (±20g)	
P104SL	504g
P114SL	922g
P118SL	1390g
PT104SL	558g
PT114SL	922g
PT118SL	1390g

Quadros de Distribuição

TIPO ICP Com porta

IK 05 IP 40

Refª

P104SL / P114SL / P118SL

PT104SL / PT114SL / PT118SL

Instrução de Montagem

TEV2 - Distribuição de Material Eléctrico, Lda
Z.I. Maia I - Sector VII - Rua D - Lote 137
4470-595 Maia - Portugal
GPS: 41º 15' 08.1'' N 8º 38' 01.2'' W
T. + 351 229 478 170
F. + 351 229 485 164
info@tev.pt | www.tev.pt

CE

Quadros de Distribuição

- Tipo material: termoplástico
- Local de montagem: montagem encastrada e semi encastrada segundo EN 62208
- Condições de emprego:
  Interior - temperatura Máx (+40ºC -5ºC)
- Humidade máxima:
  Interior (50% HR a 40ºC)
- Condições de transporte e montagem: temperatura (máx +55ºC a -25ºC)
- Carga máxima no interior: 100Kg/m^2
- Não aplicar carga na porta
- Meio de fixação: sem meio de fixação
- Equipamento a instalar: de protecção e comando

P104SL

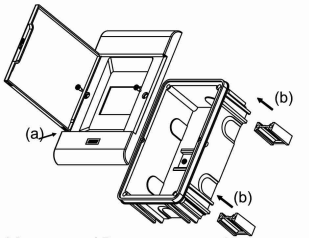

(a) Montagem / Desmontagem da porta
(b) Montagem / Desmontagem do quadro P118

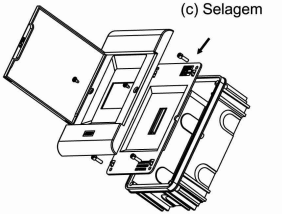

(c) Mercado Espanhol
Segundo UNESA

P114CL

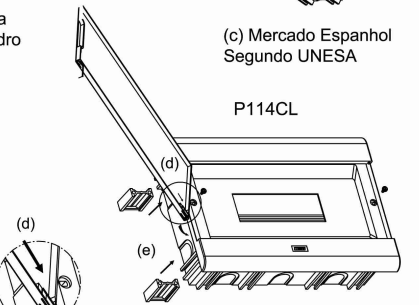

(d) Montagem / Desmontagem da porta
(e) Montagem / Desmontagem do quadro P118